

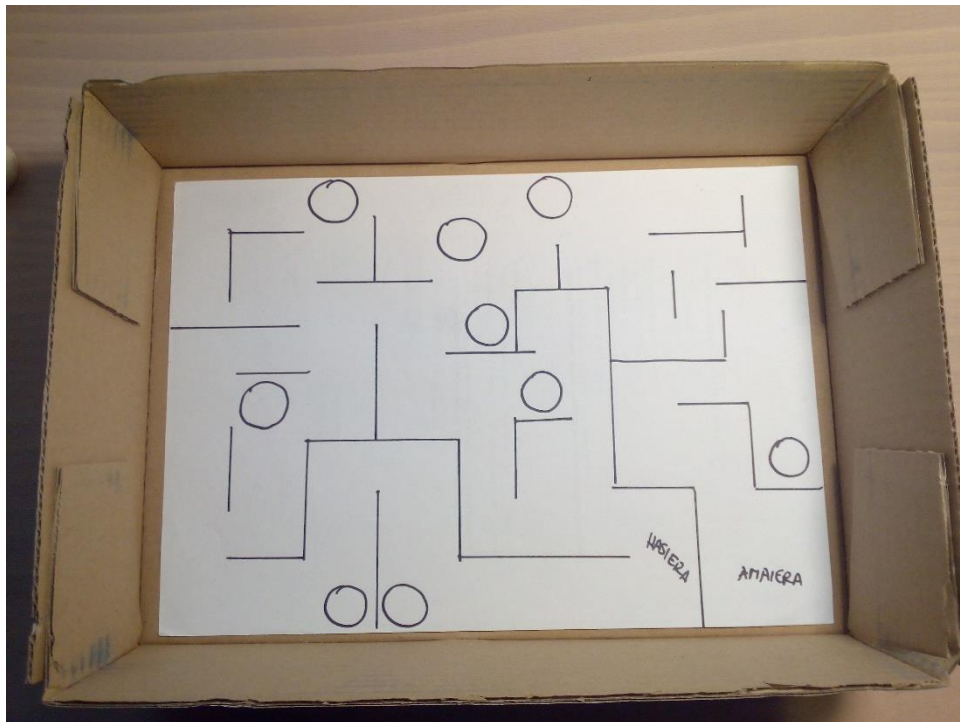
## EGIN EZAZU PUXTARRIEN LABIRINTOA

### HAZ UN LABERINTO DE CANICAS

#### 1.

Kartoizko kutxa bat hartu eta orri batean egin nahi den labirintoaren eskema irudikatu.

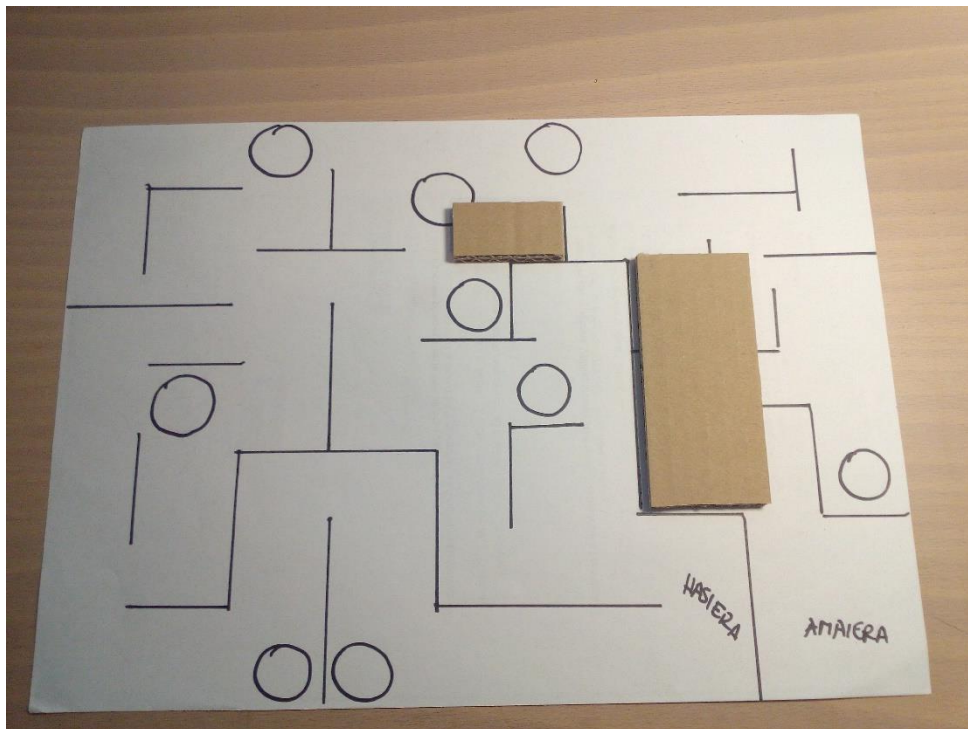
Coger una caja de cartón. Dibujar sobre una hoja el esquema del laberinto que se quiere hacer.



#### 2.

Beste kartoi zatiekin labirintoaren paretak moztu. Orri zurian egindako eskema erabili laguntza moduan.


Con otros cachos de cartón cortar tiras para hacer las paredes del laberinto. Utiliza el esquema como ayuda.



### 3.

Itsatsi labirintoaren paretak kola zuriarekin. Nahi izatekotan, zuloak egin daitezke ibilbidean zehar.

Empieza a pegar las paredes del laberinto con cola blanca. Si se quiere, se pueden hacer agujeros en el recorrido.



#### 4.

Orain puxtarri bat besterik ez duzu behar jolasteko! Ea lortzen duzun helmugara heltzea!

¡Ahora solo necesitas una canica para jugar! A ver si consigues llegar hasta la meta!



# getxoeskulan